




Стан розвитку паливно-енергетичного комплексу України за січень-березень 2020 року (за фактичними даними)



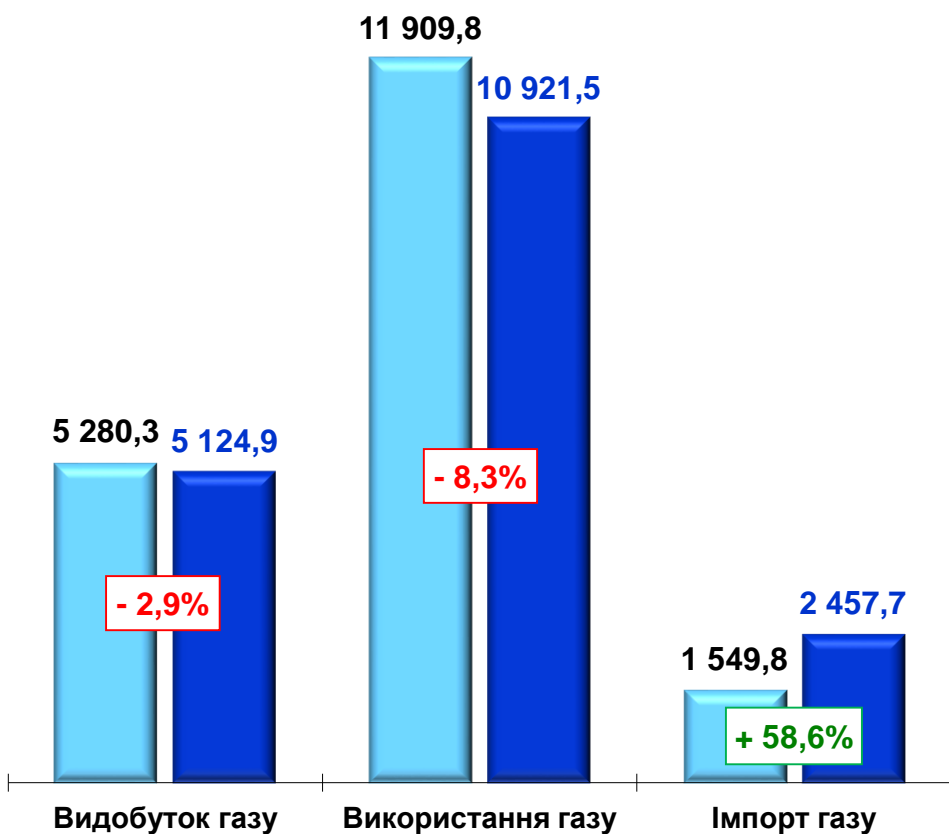
НАФТОГАЗОВА ГАЛУЗЬ

(за 3 місяці 2019, 2020 рр.)

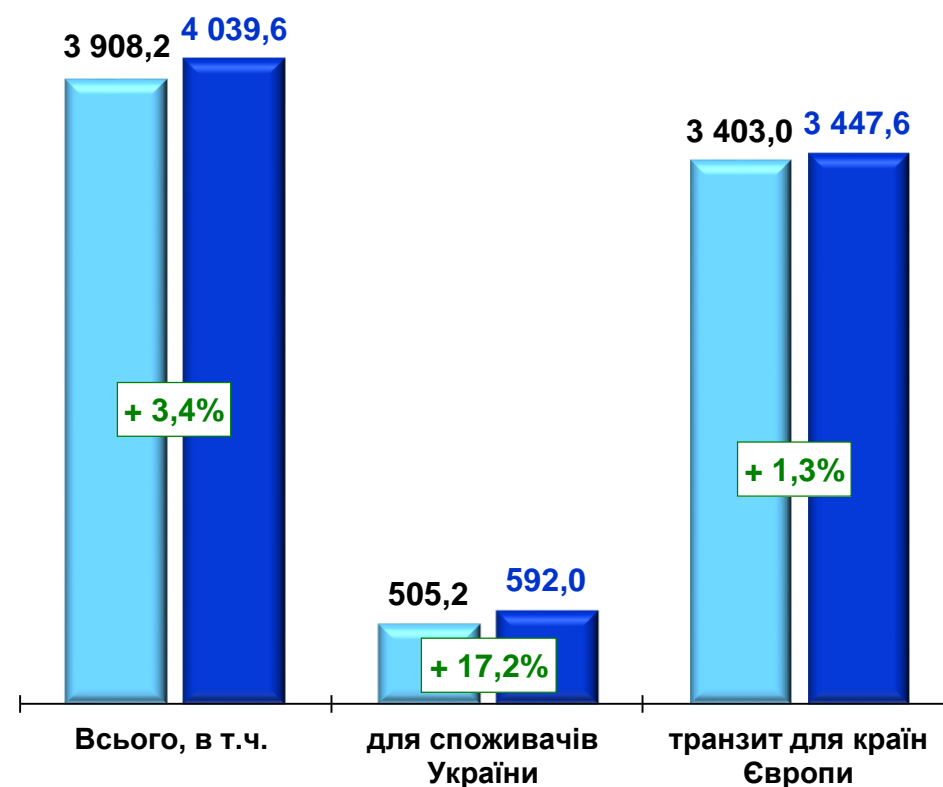


Міністерство енергетики та захисту довкілля

Видобуток, використання та імпорт газу*, млн. м³



Транспортування нафти трубопроводами, тис. тонн



■ 2019 ■ 2020

*за оперативними даними щодобової звітності ТОВ «Оператор ГТС України»

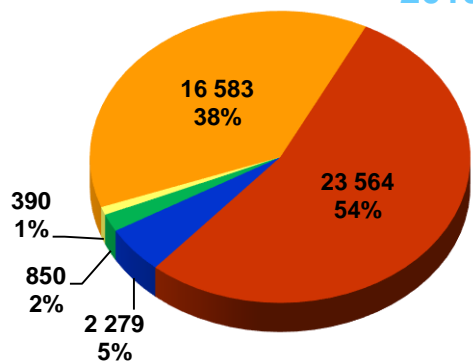
ЕЛЕКТРОЕНЕРГЕТИКА (за 3 місяці 2019, 2020 рр.)



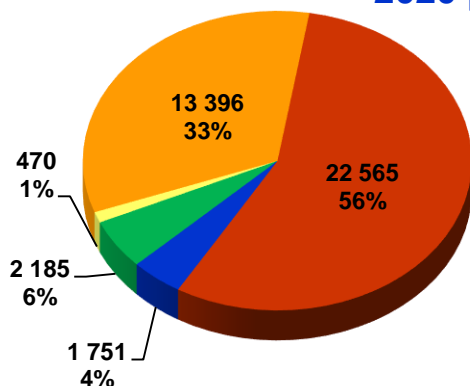
Міністерство
енергетики та
захисту довкілля

Виробництво електроенергії, млн. кВт·год

2019 рік



2020 рік



Всього по Україні:

2019 – 43 666,1 млн. кВт·год

2020 – 40 367,0 млн. кВт·год

- 7,6%



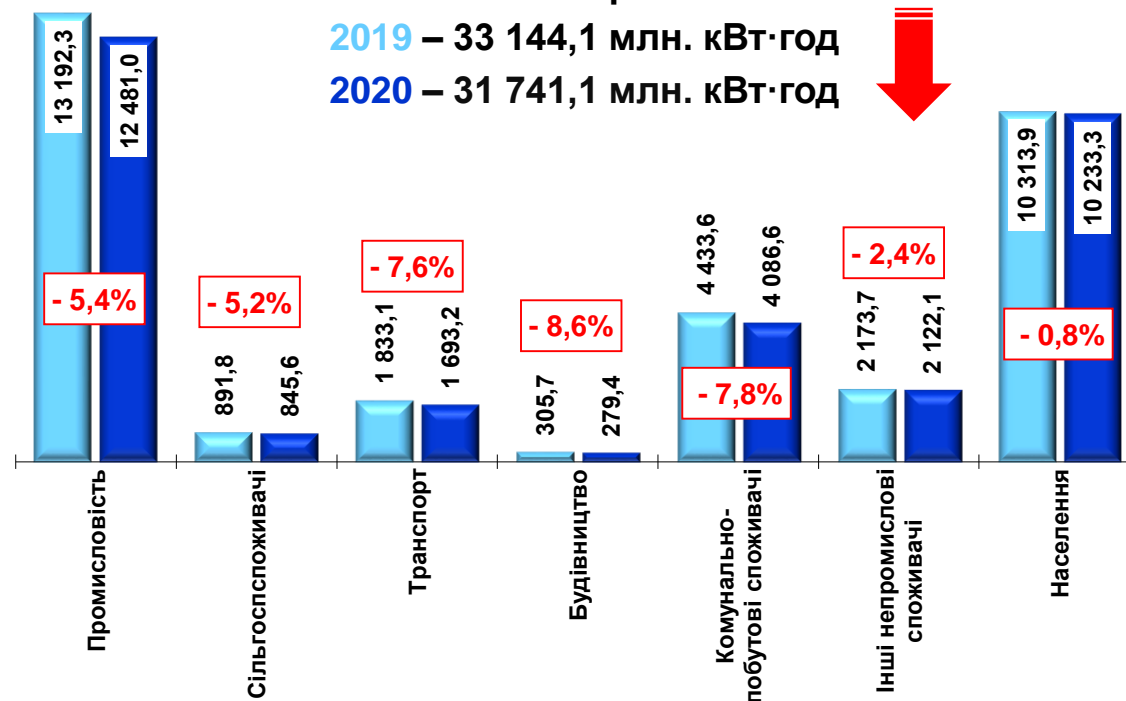
Споживання електроенергії (нетто), млн. кВт·год

Всього по Україні:

2019 – 33 144,1 млн. кВт·год

2020 – 31 741,1 млн. кВт·год

- 4,2%



Показники	з початку 2020 р.	по відношенню до відповідного періоду минулого року	
		+ / -	%
Споживання електроенергії (брутто)	39 724,3	- 2 285,7	94,6
Виробництво електроенергії	40 367,0	- 3 299,1	92,4
Експорт електроенергії	2 211,1	+ 549,0	133,0

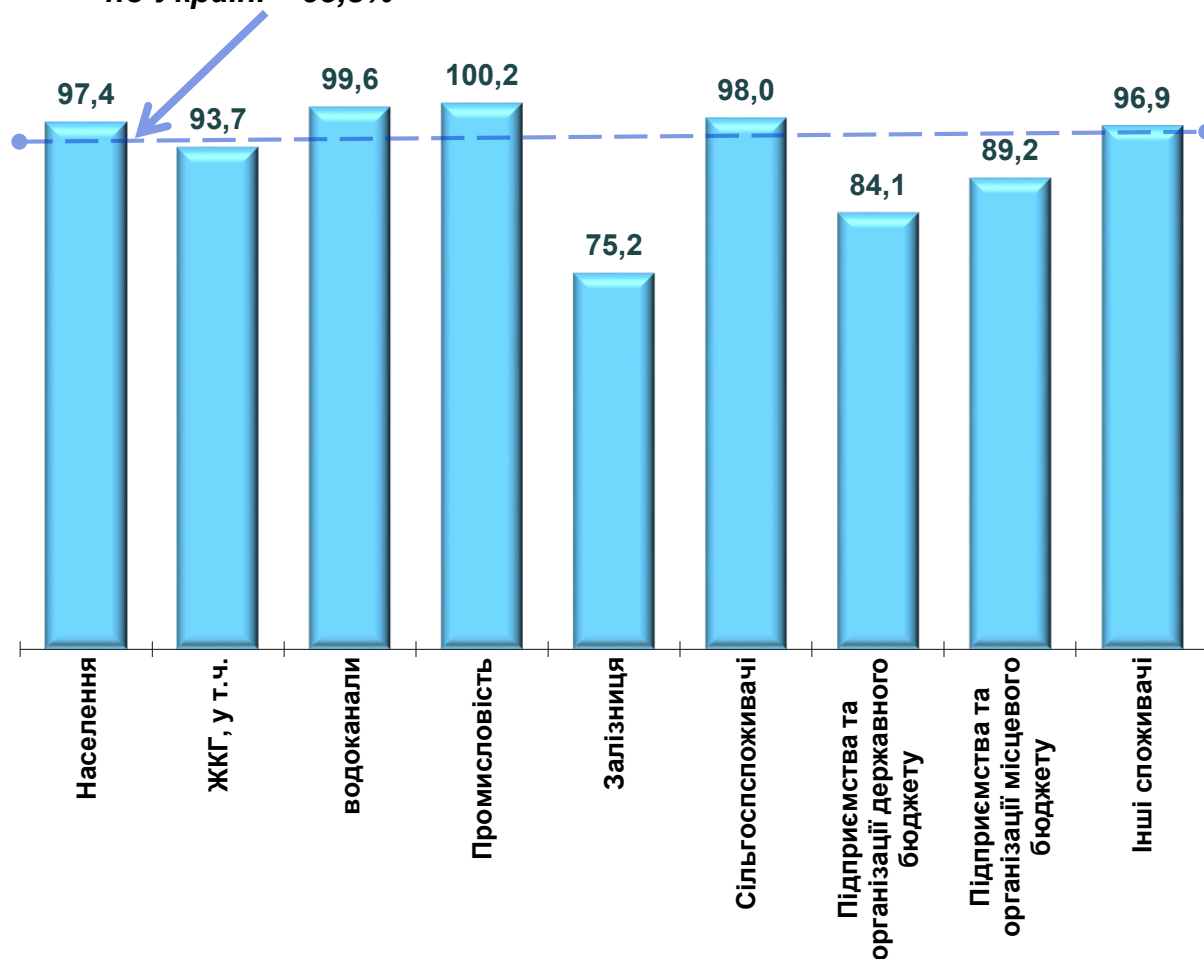
РОЗРАХУНКИ СПОЖИВАЧІВ ЗА ЕЛЕКТРОЕНЕРГІЮ (за 3 місяці 2020 р.)



Міністерство
енергетики та
захисту довкілля

Рівень розрахунків за електроенергію споживачів з постачальниками універсальної послуги, %

середній рівень
по Україні – 95,8%



Борг за спожиту електроенергію перед постачальниками універсальної послуги станом на 01.04.2020 становить 4 620,4 млн. грн.

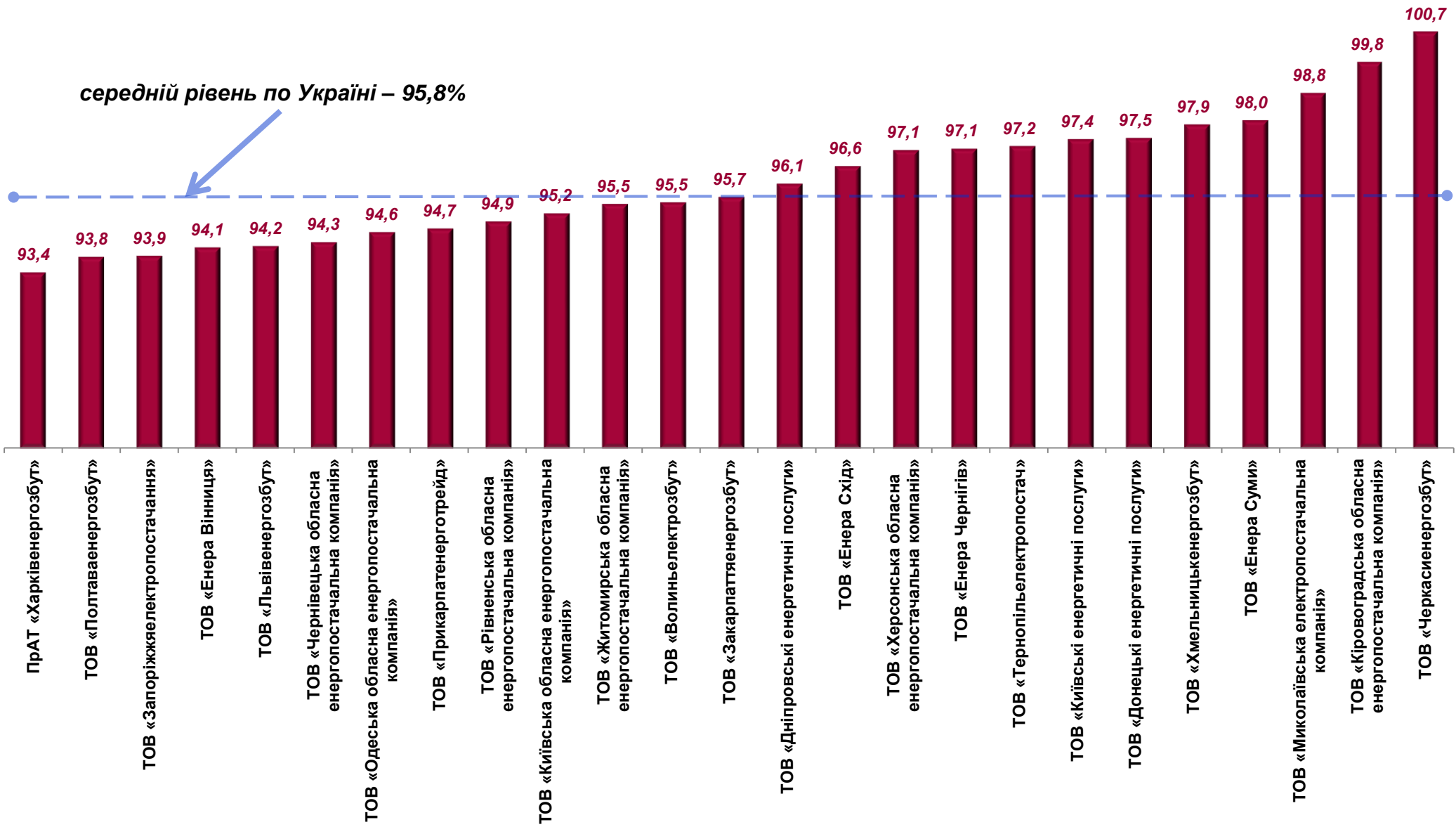
Найбільшу заборгованість мають:

- ✓ Населення (4 380,3 млн. грн.);
- ✓ Житлокомунгосп (306,0 млн. грн.);
- ✓ Підприємства та організації державного бюджету (226,1 млн. грн.);
- ✓ Підприємства та організації місцевого бюджету (224,2 млн. грн.).

РІВЕНЬ РОЗРАХУНКІВ СПОЖИВАЧІВ ЗА ЕЛЕКТРОЕНЕРГІЮ З ПОСТАЧАЛЬНИКАМИ УНІВЕРСАЛЬНОЇ ПОСЛУГИ, % (за 3 місяці 2020 р.)



Міністерство енергетики та захисту довкілля

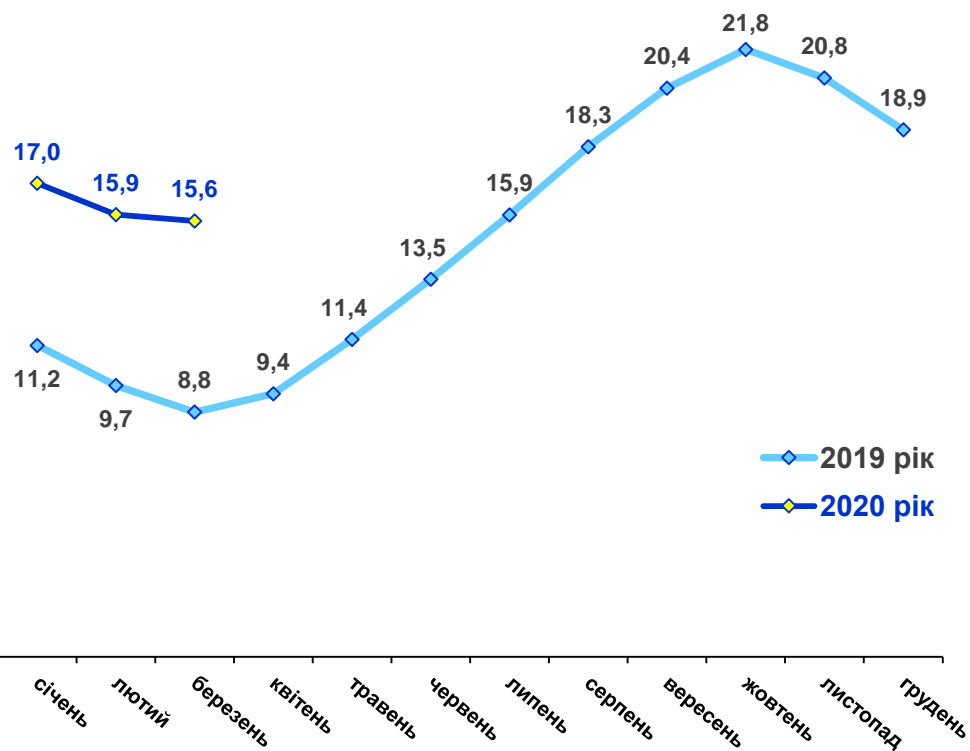


ДИНАМІКА ЗАПАСІВ ПРИРОДНОГО ГАЗУ ТА ВУГІЛЛЯ (станом на кінець відповідного періоду)



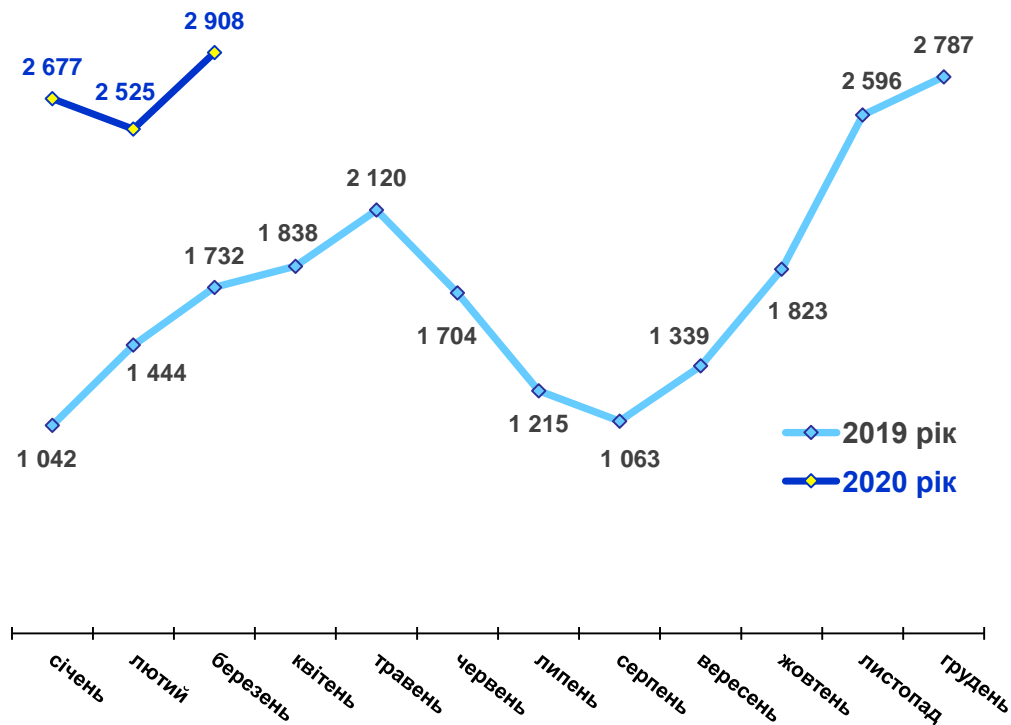
Міністерство
енергетики та
захисту довкілля

Запаси природного газу в підземних сховищах газу (ПСГ), млрд. м³



Станом на 01.04.2020 в підземних сховищах міститься 15 633,4 млн. м³ природного газу, що на 6 852,1 млн. м³ (або на 78,0%) більше відповідного показника 2019 року

Запаси вугілля на складах електростанцій (ТЕС, ТЕЦ), тис. тонн



Станом на 01.04.2020 на складах підприємств Мінекоенерго накопичено 2 907,6 тис. тонн вугілля, що на 1 175,2 тис. тонн (або на 67,8%) більше відповідного показника 2019 року

ВУГІЛЬНА ГАЛУЗЬ

(за 3 місяці 2019, 2020 рр.)



Міністерство енергетики та захисту довкілля

Загальний видобуток вугілля в Україні, млн. тонн

В розрізі підпорядкування підприємств, млн. тонн

